

<b>WYBORY DO RADY MIEJSKIEJ W PYZDRACH</b>				
--	--	--	--	--

Okręg wyborczy nr:	*	1	Liczba mandatów:	1
--------------------	---	---	------------------	---

### ZESTAWIENIE WYNIKÓW GŁOSOWANIA W OKRĘGU WYBORCZYM

Zestawienie wyników głosowania w okręgu wyborczym nr 1, utworzonym dla wyboru Rady Miejskiej w Pyzdrach sporządzone dnia 18 listopada 2014 przez Miejską Komisję Wyborczą w Pyzdrach.

Komisja stwierdza, że otrzymała protokół głosowania od 1 obwodowej komisji wyborczej, właściwych do przeprowadzenia głosowania w okręgu i na podstawie tego protokołu (tych protokołów) ustaliła następujące wyniki głosowania w okręgu:

1	Liczba wyborców uprawnionych do głosowania ( <i>umieszczonych w spisie, z uwzględnieniem dodatkowych formularzy</i> ) w chwili zakończenia głosowania	*	*	4	0	2
1a	w tym umieszczonych w części A spisu wyborców ( <i>obywatele polscy</i> )	*	*	4	0	2
1b	w tym umieszczonych w części B spisu wyborców ( <i>obywatele UE niebędący obywatelami polskimi</i> )	*	*	*	*	0

**Uwaga!** Suma liczb z pkt. 1a i 1b musi być równa liczbie z pkt. 1

2	Liczba wyborców, którym wydano karty do głosowania ( <i>liczba podpisów w spisie oraz adnotacje „odmowa podpisu”</i> )	*	*	2	4	2
2a	w tym w części A spisu wyborców ( <i>obywatele polscy</i> )	*	*	2	4	2
2b	w tym w części B spisu wyborców ( <i>obywatele UE niebędący obywatelami polskimi</i> )	*	*	*	*	0


**Uwaga!** Suma liczb z pkt. 2a i 2b musi być równa liczbie z pkt. 2.

3	Liczba wyborców głosujących przez pełnomocnika ( <i>liczba kart do głosowania wydanych na podstawie otrzymanych przez komisję aktów pełnomocnictwa</i> )	*	*	*	*	0
4	Liczba wyborców, którym wysłano pakiety wyborcze	*	*	*	*	0
5	Liczba otrzymanych kopert zwrotnych	*	*	*	*	0
5a	Liczba kopert zwrotnych, w których nie było oświadczenia o osobistym i tajnym oddaniu głosu	*	*	*	*	0
5b	Liczba kopert zwrotnych, w których oświadczenie nie było podpisane przez wyborcę	*	*	*	*	0
5c	Liczba kopert zwrotnych, w których nie było koperty na kartę do głosowania	*	*	*	*	0
5d	Liczba kopert zwrotnych, w których znajdowała się niezaklejona koperta na kartę do głosowania	*	*	*	*	0
5e	Liczba kopert na kartę do głosowania wrzuconych do urny	*	*	*	*	0

**Uwaga!** Liczba z pkt. 5 nie może być większa od liczby z pkt. 4.

6	Liczba kart wyjętych z urny	*	*	2	4	2
6a	w tym liczba kart wyjętych z kopert na karty do głosowania	*	*	*	*	0

**Uwaga!** Liczba z pkt. 6 pomniejszona o liczbę z pkt. 6a powinna być równa liczbie z pkt. 2. Liczba z pkt 6a nie może być większa od liczby z pkt 5e.



7	Liczba kart nieważnych ( <i>innych niż urzędowo ustalone lub nieopatrzonych pieczęcią obwodowej komisji wyborczej</i> )	*	*	*	*	0
8	Liczba kart ważnych	*	*	2	4	2
9	Liczba głosów nieważnych ( <i>z kart ważnych</i> )	*	*	*	1	4
10	Liczba głosów ważnych oddanych łącznie na wszystkie listy kandydatów ( <i>z kart ważnych</i> )	*	*	2	2	8

**Uwaga!** Suma liczb z pkt. 9 i 10 musi być równa liczbie z pkt. 8.

11. Na poszczególne listy kandydatów i umieszczonego na nich kandydata oddano następujące liczby głosów ważnych:

1	BRUŚ Mirosław zgłoszony przez Komitet Wyborczy Wyborców Nasze Miasto Nasza Gmina, Lista nr 21	*	*	*	4	0
2	HOFFMANN Michał Tomasz zgłoszony przez Komitet Wyborczy Prawo i Sprawiedliwość, Lista nr 3	*	*	*	8	2
3	PASZAK Krzysztof zgłoszony przez Komitet Wyborczy Wyborców Wspólna Przyszłość, Lista nr 19	*	*	1	0	6

Przy sporządzeniu protokołu obecni byli:

1 Ostrowska Lidia Iwona – CZŁONEK

.....  
(podpis)

2 Kamyszek Agnieszka Ewa – ZASTĘPCA

.....  
(podpis)

3 Topór-Mench Wioletta Agata – CZŁONEK

.....  
(podpis)

4 Ejchorsz Roman Stanisław – PRZEWODNICZĄCY

.....  
(podpis)

5 Wrońska Anna Maria – CZŁONEK

.....  
(podpis)

6 Szymczak Hanna Dorota – CZŁONEK

.....  
(podpis)

7 Sitko Monika – CZŁONEK

.....  
(podpis)



## WYBORY DO RADY MIEJSKIEJ W PYZDRACH

Okręg wyborczy nr:	*	2	Liczba mandatów:	1
--------------------	---	---	------------------	---

### ZESTAWIENIE WYNIKÓW GŁOSOWANIA W OKRĘGU WYBORCZYM

Zestawienie wyników głosowania w okręgu wyborczym nr 2, utworzonym dla wyboru Rady Miejskiej w Pyzdrach sporządzone dnia 18 listopada 2014 przez Miejską Komisję Wyborczą w Pyzdrach.

Komisja stwierdza, że otrzymała protokół głosowania od 1 obwodowej komisji wyborczej, właściwych do przeprowadzenia głosowania w okręgu i na podstawie tego protokołu (tych protokołów) ustaliła następujące wyniki głosowania w okręgu:

1	Liczba wyborców uprawnionych do głosowania ( <i>umieszczonych w spisie, z uwzględnieniem dodatkowych formularzy</i> ) w chwili zakończenia głosowania	*	*	3	9	1
1a	w tym umieszczonych w części A spisu wyborców ( <i>obywatele polscy</i> )	*	*	3	9	1
1b	w tym umieszczonych w części B spisu wyborców ( <i>obywatele UE niebędący obywatelami polskimi</i> )	*	*	*	*	0

**Uwaga!** Suma liczb z pkt. 1a i 1b musi być równa liczbie z pkt. 1

2	Liczba wyborców, którym wydano karty do głosowania ( <i>liczba podpisów w spisie oraz adnotacje „odmowa podpisu”</i> )	*	*	2	3	7
2a	w tym w części A spisu wyborców ( <i>obywatele polscy</i> )	*	*	2	3	7
2b	w tym w części B spisu wyborców ( <i>obywatele UE niebędący obywatelami polskimi</i> )	*	*	*	*	0

**Uwaga!** Suma liczb z pkt. 2a i 2b musi być równa liczbie z pkt. 2.

3	Liczba wyborców głosujących przez pełnomocnika ( <i>liczba kart do głosowania wydanych na podstawie otrzymanych przez komisję aktów pełnomocnictwa</i> )	*	*	*	*	2
4	Liczba wyborców, którym wysłano pakiety wyborcze	*	*	*	*	0
5	Liczba otrzymanych kopert zwrotnych	*	*	*	*	0
5a	Liczba kopert zwrotnych, w których nie było oświadczenia o osobistym i tajnym oddaniu głosu	*	*	*	*	0
5b	Liczba kopert zwrotnych, w których oświadczenie nie było podpisane przez wyborcę	*	*	*	*	0
5c	Liczba kopert zwrotnych, w których nie było koperty na kartę do głosowania	*	*	*	*	0
5d	Liczba kopert zwrotnych, w których znajdowała się niezaklejona koperta na kartę do głosowania	*	*	*	*	0
5e	Liczba kopert na kartę do głosowania wrzuconych do urny	*	*	*	*	0

**Uwaga!** Liczba z pkt. 5 nie może być większa od liczby z pkt. 4.

6	Liczba kart wyjętych z urny	*	*	2	3	7
6a	w tym liczba kart wyjętych z kopert na karty do głosowania	*	*	*	*	0

**Uwaga!** Liczba z pkt. 6 pomniejszona o liczbę z pkt. 6a powinna być równa liczbie z pkt. 2. Liczba z pkt 6a nie może być większa od liczby z pkt 5e.

*[Handwritten signatures in purple ink]*

{codebar}

*[Handwritten signatures in purple ink]*

7	Liczba kart nieważnych ( <i>innych niż urzędowo ustalone lub nieopatrzonych pieczęcią obwodowej komisji wyborczej</i> )	*	*	*	*	0
8	Liczba kart ważnych	*	*	2	3	7
9	Liczba głosów nieważnych ( <i>z kart ważnych</i> )	*	*	*	*	6
10	Liczba głosów ważnych oddanych łącznie na wszystkie listy kandydatów ( <i>z kart ważnych</i> )	*	*	2	3	1


**Uwaga!** Suma liczb z pkt. 9 i 10 musi być równa liczbie z pkt. 8.

11. Na poszczególne listy kandydatów i umieszczonego na nich kandydata oddano następujące liczby głosów ważnych:


1	CIEŚLAK Marek Maria zgłoszony przez Komitet Wyborczy Prawo i Sprawiedliwość, Lista nr 3	*	*	*	2	4
2	GONERKA Henryk Władysław zgłoszony przez Komitet Wyborczy Wyborców "Silny Samorząd", Lista nr 20	*	*	*	6	2
3	KLOSSOWSKA Elżbieta Maria zgłoszona przez Komitet Wyborczy Wyborców Wspólna Przyszłość, Lista nr 19	*	*	1	0	8
4	WINTER Krzysztof Wiesław zgłoszony przez Komitet Wyborczy Wyborców Nasze Miasto Nasza Gmina, Lista nr 21	*	*	*	3	7

Przy sporządzeniu protokołu obecni byli:


1 Ostrowska Lidia Iwona – CZŁONEK

  
.....  
(podpis)


2 Kamyszek Agnieszka Ewa – ZASTĘPCA

  
.....  
(podpis)

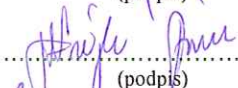
3 Topór-Mench Wioletta Agata – CZŁONEK

  
.....  
(podpis)

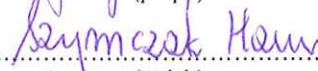
4 Ejchorszt Roman Stanisław – PRZEWODNICZĄCY

  
.....  
(podpis)

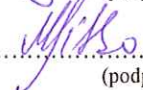
5 Wrońska Anna Maria – CZŁONEK

  
.....  
(podpis)

6 Szymczak Hanna Dorota – CZŁONEK

  
.....  
(podpis)

7 Sitko Monika – CZŁONEK

  
.....  
(podpis)



WYBORY DO RADY MIEJSKIEJ W PYZDRACH				
Okręg wyborczy nr:	*	3	Liczba mandatów:	1

### ZESTAWIENIE WYNIKÓW GŁOSOWANIA W OKRĘGU WYBORCZYM

Zestawienie wyników głosowania w okręgu wyborczym nr 3, utworzonym dla wyboru Rady Miejskiej w Pyzdrach sporządzone dnia 18 listopada 2014 przez Miejską Komisję Wyborczą w Pyzdrach.

Komisja stwierdza, że otrzymała protokół głosowania od 1 obwodowej komisji wyborczej, właściwych do przeprowadzenia głosowania w okręgu i na podstawie tego protokołu (tych protokołów) ustaliła następujące wyniki głosowania w okręgu:

1	Liczba wyborców uprawnionych do głosowania ( <i>umieszczonych w spisie, z uwzględnieniem dodatkowych formularzy</i> ) w chwili zakończenia głosowania	*	*	3	9	4
1a	w tym umieszczonych w części A spisu wyborców ( <i>obywatele polscy</i> )	*	*	3	9	4
1b	w tym umieszczonych w części B spisu wyborców ( <i>obywatele UE niebędący obywatelami polskimi</i> )	*	*	*	*	0

**Uwaga!** Suma liczb z pkt. 1a i 1b musi być równa liczbie z pkt. 1

2	Liczba wyborców, którym wydano karty do głosowania ( <i>liczba podpisów w spisie oraz adnotacje „odmowa podpisu”</i> )	*	*	2	3	9
2a	w tym w części A spisu wyborców ( <i>obywatele polscy</i> )	*	*	2	3	9
2b	w tym w części B spisu wyborców ( <i>obywatele UE niebędący obywatelami polskimi</i> )	*	*	*	*	0

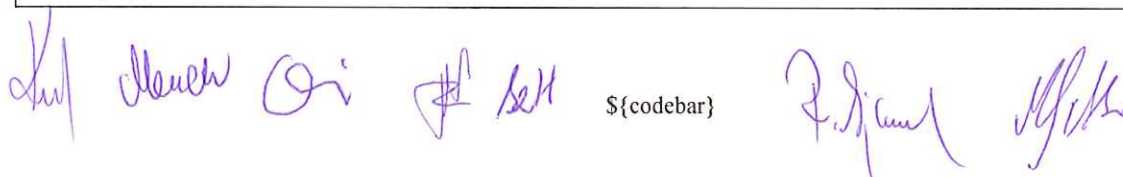
**Uwaga!** Suma liczb z pkt. 2a i 2b musi być równa liczbie z pkt. 2.

3	Liczba wyborców głosujących przez pełnomocnika ( <i>liczba kart do głosowania wydanych na podstawie otrzymanych przez komisję aktów pełnomocnictwa</i> )	*	*	*	*	0
4	Liczba wyborców, którym wysłano pakiety wyborcze	*	*	*	*	0
5	Liczba otrzymanych kopert zwrotnych	*	*	*	*	0
5a	Liczba kopert zwrotnych, w których nie było oświadczenia o osobistym i tajnym oddaniu głosu	*	*	*	*	0
5b	Liczba kopert zwrotnych, w których oświadczenie nie było podpisane przez wyborcę	*	*	*	*	0
5c	Liczba kopert zwrotnych, w których nie było koperty na kartę do głosowania	*	*	*	*	0
5d	Liczba kopert zwrotnych, w których znajdowała się niezaklejona koperta na kartę do głosowania	*	*	*	*	0
5e	Liczba kopert na kartę do głosowania wrzuconych do urny	*	*	*	*	0

**Uwaga!** Liczba z pkt. 5 nie może być większa od liczby z pkt. 4.

6	Liczba kart wyjętych z urny	*	*	2	3	9
6a	w tym liczba kart wyjętych z kopert na karty do głosowania	*	*	*	*	0

**Uwaga!** Liczba z pkt. 6 pomniejszona o liczbę z pkt. 6a powinna być równa liczbie z pkt. 2. Liczba z pkt 6a nie może być większa od liczby z pkt 5e.



7	Liczba kart nieważnych ( <i>innych niż urzędowo ustalone lub nieopatrzonych pieczęcią obwodowej komisji wyborczej</i> )	*	*	*	*	0
8	Liczba kart ważnych	*	*	2	3	9
9	Liczba głosów nieważnych ( <i>z kart ważnych</i> )	*	*	*	2	7
10	Liczba głosów ważnych oddanych łącznie na wszystkie listy kandydatów ( <i>z kart ważnych</i> )	*	*	2	1	2

**Uwaga!** Suma liczb z pkt. 9 i 10 musi być równa liczbie z pkt. 8.

11. Na poszczególne listy kandydatów i umieszczonego na nich kandydata oddano następujące liczby głosów ważnych:

1	PRZEWOŹNA Małgorzata zgłoszony przez Komitet Wyborczy Wyborców Nasze Miasto Nasza Gmina, Lista nr 21	*	*	*	7	8
2	SULKOWSKI Lechosław Jerzy zgłoszony przez Komitet Wyborczy Wyborców Wspólna Przyszłość, Lista nr 19	*	*	1	3	4

Przy sporządzeniu protokołu obecni byli:

1 Ostrowska Lidia Iwona – CZŁONEK

.....  
(podpis)

2 Kamyszek Agnieszka Ewa – ZASTĘPCA

.....  
(podpis)

3 Topór-Mench Wioletta Agata – CZŁONEK

.....  
(podpis)

4 Ejchorsz Roman Stanisław – PRZEWODNICZĄCY

.....  
(podpis)

5 Wrońska Anna Maria – CZŁONEK

.....  
(podpis)

6 Szymczak Hanna Dorota – CZŁONEK

.....  
(podpis)

7 Sitko Monika – CZŁONEK

.....  
(podpis)



WYBORY DO RADY MIEJSKIEJ W PYZDRACH				
Okręg wyborczy nr:	*	4	Liczba mandatów:	1

### ZESTAWIENIE WYNIKÓW GŁOSOWANIA W OKRĘGU WYBORCZYM

Zestawienie wyników głosowania w okręgu wyborczym nr 4, utworzonym dla wyboru Rady Miejskiej w Pyzdrach sporządzone dnia 18 listopada 2014 przez Miejską Komisję Wyborczą w Pyzdrach.

Komisja stwierdza, że otrzymała protokół głosowania od 1 obwodowej komisji wyborczej, właściwych do przeprowadzenia głosowania w okręgu i na podstawie tego protokołu (tych protokołów) ustaliła następujące wyniki głosowania w okręgu:

1	Liczba wyborców uprawnionych do głosowania ( <i>umieszczonych w spisie, z uwzględnieniem dodatkowych formularzy</i> ) w chwili zakończenia głosowania	*	*	3	7	6
1a	w tym umieszczonych w części A spisu wyborców ( <i>obywatele polscy</i> )	*	*	3	7	6
1b	w tym umieszczonych w części B spisu wyborców ( <i>obywatele UE niebędący obywatelami polskimi</i> )	*	*	*	*	0

**Uwaga!** Suma liczb z pkt. 1a i 1b musi być równa liczbie z pkt. 1

2	Liczba wyborców, którym wydano karty do głosowania ( <i>liczba podpisów w spisie oraz adnotacje „odmowa podpisu”</i> )	*	*	2	2	6
2a	w tym w części A spisu wyborców ( <i>obywatele polscy</i> )	*	*	2	2	6
2b	w tym w części B spisu wyborców ( <i>obywatele UE niebędący obywatelami polskimi</i> )	*	*	*	*	0

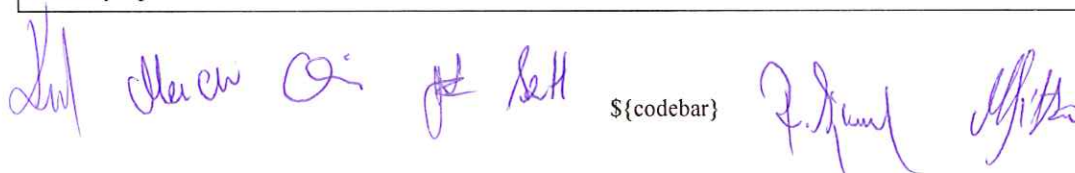
**Uwaga!** Suma liczb z pkt. 2a i 2b musi być równa liczbie z pkt. 2.

3	Liczba wyborców głosujących przez pełnomocnika ( <i>liczba kart do głosowania wydanych na podstawie otrzymanych przez komisję aktów pełnomocnictwa</i> )	*	*	*	*	4
4	Liczba wyborców, którym wysłano pakiety wyborcze	*	*	*	*	0
5	Liczba otrzymanych kopert zwrotnych	*	*	*	*	0
5a	Liczba kopert zwrotnych, w których nie było oświadczenia o osobistym i tajnym oddaniu głosu	*	*	*	*	0
5b	Liczba kopert zwrotnych, w których oświadczenie nie było podpisane przez wyborcę	*	*	*	*	0
5c	Liczba kopert zwrotnych, w których nie było koperty na kartę do głosowania	*	*	*	*	0
5d	Liczba kopert zwrotnych, w których znajdowała się niezaklejona koperta na kartę do głosowania	*	*	*	*	0
5e	Liczba kopert na kartę do głosowania wrzuconych do urny	*	*	*	*	0

**Uwaga!** Liczba z pkt. 5 nie może być większa od liczby z pkt. 4.

6	Liczba kart wyjętych z urny	*	*	2	2	6
6a	w tym liczba kart wyjętych z kopert na karty do głosowania	*	*	*	*	0

**Uwaga!** Liczba z pkt. 6 pomniejszona o liczbę z pkt. 6a powinna być równa liczbie z pkt. 2. Liczba z pkt 6a nie może być większa od liczby z pkt 5e.


  
 {codebar}

7	Liczba kart nieważnych ( <i>innych niż urzędowo ustalone lub nieopatrzonych pieczęcią obwodowej komisji wyborczej</i> )	*	*	*	*	0
8	Liczba kart ważnych	*	*	2	2	6
9	Liczba głosów nieważnych ( <i>z kart ważnych</i> )	*	*	*	1	7
10	Liczba głosów ważnych oddanych łącznie na wszystkie listy kandydatów ( <i>z kart ważnych</i> )	*	*	2	0	9

**Uwaga!** Suma liczb z pkt. 9 i 10 musi być równa liczbie z pkt. 8.

11. Na poszczególne listy kandydatów i umieszczonego na nich kandydata oddano następujące liczby głosów ważnych:

1	PYRZYK Henryk Paweł zgłoszony przez Komitet Wyborczy Wyborców "Silny Samorząd", Lista nr 20	*	*	1	1	1
2	ZABOROWSKA Lidia Barbara zgłoszona przez Komitet Wyborczy Wyborców Nasze Miasto Nasza Gmina, Lista nr 21	*	*	*	9	8

Przy sporządzeniu protokołu obecni byli:

1 Ostrowska Lidia Iwona – CZŁONEK

.....  
(podpis)

2 Kamyszek Agnieszka Ewa – ZASTĘPCA

.....  
(podpis)

3 Topór-Mench Wioletta Agata – CZŁONEK

.....  
(podpis)

4 Ejchorsz Roman Stanisław – PRZEWODNICZĄCY

.....  
(podpis)

5 Wrońska Anna Maria – CZŁONEK

.....  
(podpis)

6 Szymczak Hanna Dorota – CZŁONEK

.....  
(podpis)

7 Sitko Monika – CZŁONEK

.....  
(podpis)





WYBORY DO RADY MIEJSKIEJ W PYZDRACH				
Okręg wyborczy nr:	*	5	Liczba mandatów:	1

### ZESTAWIENIE WYNIKÓW GŁOSOWANIA W OKRĘGU WYBORCZYM

Zestawienie wyników głosowania w okręgu wyborczym nr 5, utworzonym dla wyboru Rady Miejskiej w Pyzdrach sporządzone dnia 18 listopada 2014 przez Miejską Komisję Wyborczą w Pyzdrach.

Komisja stwierdza, że otrzymała protokół głosowania od 1 obwodowej komisji wyborczej, właściwych do przeprowadzenia głosowania w okręgu i na podstawie tego protokołu (tych protokołów) ustaliła następujące wyniki głosowania w okręgu:

1	Liczba wyborców uprawnionych do głosowania ( <i>umieszczonych w spisie, z uwzględnieniem dodatkowych formularzy</i> ) w chwili zakończenia głosowania	*	*	4	2	6
1a	w tym umieszczonych w części A spisu wyborców ( <i>obywatele polscy</i> )	*	*	4	2	6
1b	w tym umieszczonych w części B spisu wyborców ( <i>obywatele UE niebędący obywatelami polskimi</i> )	*	*	*	*	0

Uwaga! Suma liczb z pkt. 1a i 1b musi być równa liczbie z pkt. 1

2	Liczba wyborców, którym wydano karty do głosowania ( <i>liczba podpisów w spisie oraz adnotacje „odmowa podpisu”</i> )	*	*	2	7	2
2a	w tym w części A spisu wyborców ( <i>obywatele polscy</i> )	*	*	2	7	2
2b	w tym w części B spisu wyborców ( <i>obywatele UE niebędący obywatelami polskimi</i> )	*	*	*	*	0

Uwaga! Suma liczb z pkt. 2a i 2b musi być równa liczbie z pkt. 2.

3	Liczba wyborców głosujących przez pełnomocnika ( <i>liczba kart do głosowania wydanych na podstawie otrzymanych przez komisję aktów pełnomocnictwa</i> )	*	*	*	*	1
4	Liczba wyborców, którym wysłano pakiety wyborcze	*	*	*	*	0
5	Liczba otrzymanych kopert zwrotnych	*	*	*	*	0
5a	Liczba kopert zwrotnych, w których nie było oświadczenia o osobistym i tajnym oddaniu głosu	*	*	*	*	0
5b	Liczba kopert zwrotnych, w których oświadczenie nie było podpisane przez wyborcę	*	*	*	*	0
5c	Liczba kopert zwrotnych, w których nie było koperty na kartę do głosowania	*	*	*	*	0
5d	Liczba kopert zwrotnych, w których znajdowała się niezaklejona koperta na kartę do głosowania	*	*	*	*	0
5e	Liczba kopert na kartę do głosowania wrzuconych do urny	*	*	*	*	0

Uwaga! Liczba z pkt. 5 nie może być większa od liczby z pkt. 4.

6	Liczba kart wyjętych z urny	*	*	2	7	2
6a	w tym liczba kart wyjętych z kopert na karty do głosowania	*	*	*	*	0

Uwaga! Liczba z pkt. 6 pomniejszona o liczbę z pkt. 6a powinna być równa liczbie z pkt. 2. Liczba z pkt 6a nie może być większa od liczby z pkt 5e.

\$(codebar)

7	Liczba kart nieważnych ( <i>innych niż urzędowo ustalone lub nieopatrzonych pieczęcią obwodowej komisji wyborczej</i> )	*	*	*	*	0
8	Liczba kart ważnych	*	*	2	7	2
9	Liczba głosów nieważnych ( <i>z kart ważnych</i> )	*	*	*	1	1
10	Liczba głosów ważnych oddanych łącznie na wszystkie listy kandydatów ( <i>z kart ważnych</i> )	*	*	2	6	1


**Uwaga!** Suma liczb z pkt. 9 i 10 musi być równa liczbie z pkt. 8.

11. Na poszczególne listy kandydatów i umieszczonego na nich kandydata oddano następujące liczby głosów ważnych:


1	BUDZISZEWSKI Marcin Andrzej zgłoszony przez Komitet Wyborczy Wyborców Nasze Miasto Nasza Gmina, Lista nr 21	*	*	1	1	4
2	SKRZYDLEWSKA Hanna Anna zgłoszona przez Komitet Wyborczy Wyborców Wspólna Przyszłość, Lista nr 19	*	*	*	9	4
3	STASZAK Eugeniusz Stanisław zgłoszony przez Komitet Wyborczy Wyborców Eugeniusza Staszaka, Lista nr 18	*	*	*	5	3

Przy sporządzeniu protokołu obecni byli:


1 Ostrowska Lidia Iwona – CZŁONEK

  
.....  
(podpis)

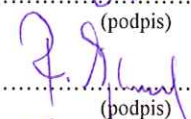
2 Kamyszek Agnieszka Ewa – ZASTĘPCA

  
.....  
(podpis)

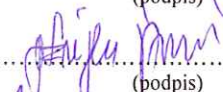
3 Topór-Mench Wioletta Agata – CZŁONEK

  
.....  
(podpis)

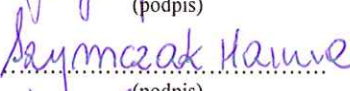
4 Ejchorszt Roman Stanisław – PRZEWODNICZĄCY

  
.....  
(podpis)

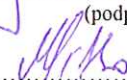
5 Wrońska Anna Maria – CZŁONEK

  
.....  
(podpis)

6 Szymczak Hanna Dorota – CZŁONEK

  
.....  
(podpis)

7 Sitko Monika – CZŁONEK

  
.....  
(podpis)



## WYBORY DO RADY MIEJSKIEJ W PYZDRACH

Okręg wyborczy nr:	*	6	Liczba mandatów:	1
--------------------	---	---	------------------	---

### ZESTAWIENIE WYNIKÓW GŁOSOWANIA W OKRĘGU WYBORCZYM

Zestawienie wyników głosowania w okręgu wyborczym nr 6, utworzonym dla wyboru Rady Miejskiej w Pyzdrach sporządzone dnia 18 listopada 2014 przez Miejską Komisję Wyborczą w Pyzdrach.

Komisja stwierdza, że otrzymała protokół głosowania od 1 obwodowej komisji wyborczej, właściwych do przeprowadzenia głosowania w okręgu i na podstawie tego protokołu (tych protokołów) ustaliła następujące wyniki głosowania w okręgu:

1	Liczba wyborców uprawnionych do głosowania ( <i>umieszczonych w spisie, z uwzględnieniem dodatkowych formularzy</i> ) w chwili zakończenia głosowania	*	*	3	8	5
1a	w tym umieszczonych w części A spisu wyborców ( <i>obywatele polscy</i> )	*	*	3	8	5
1b	w tym umieszczonych w części B spisu wyborców ( <i>obywatele UE niebędący obywatelami polskimi</i> )	*	*	*	*	0

**Uwaga!** Suma liczb z pkt. 1a i 1b musi być równa liczbie z pkt. 1

2	Liczba wyborców, którym wydano karty do głosowania ( <i>liczba podpisów w spisie oraz adnotacje „odmowa podpisu”</i> )	*	*	2	4	6
2a	w tym w części A spisu wyborców ( <i>obywatele polscy</i> )	*	*	2	4	6
2b	w tym w części B spisu wyborców ( <i>obywatele UE niebędący obywatelami polskimi</i> )	*	*	*	*	0

**Uwaga!** Suma liczb z pkt. 2a i 2b musi być równa liczbie z pkt. 2.

3	Liczba wyborców głosujących przez pełnomocnika ( <i>liczba kart do głosowania wydanych na podstawie otrzymanych przez komisję aktów pełnomocnictwa</i> )	*	*	*	*	0
4	Liczba wyborców, którym wysłano pakiety wyborcze	*	*	*	*	0
5	Liczba otrzymanych kopert zwrotnych	*	*	*	*	0
5a	Liczba kopert zwrotnych, w których nie było oświadczenia o osobistym i tajnym oddaniu głosu	*	*	*	*	0
5b	Liczba kopert zwrotnych, w których oświadczenie nie było podpisane przez wyborcę	*	*	*	*	0
5c	Liczba kopert zwrotnych, w których nie było koperty na kartę do głosowania	*	*	*	*	0
5d	Liczba kopert zwrotnych, w których znajdowała się niezaklejona koperta na kartę do głosowania	*	*	*	*	0
5e	Liczba kopert na kartę do głosowania wrzuconych do urny	*	*	*	*	0

**Uwaga!** Liczba z pkt. 5 nie może być większa od liczby z pkt. 4.

6	Liczba kart wyjętych z urny	*	*	2	4	6
6a	w tym liczba kart wyjętych z kopert na karty do głosowania	*	*	*	*	0

**Uwaga!** Liczba z pkt. 6 pomniejszona o liczbę z pkt. 6a powinna być równa liczbie z pkt. 2. Liczba z pkt 6a nie może być większa od liczby z pkt 5e.

*[Handwritten signatures in purple ink]*

\$(codebar)

*[Handwritten signatures in purple ink]*

7	Liczba kart nieważnych ( <i>innych niż urzędowo ustalone lub nieopatrzonych pieczęcią obwodowej komisji wyborczej</i> )	*	*	*	*	0
8	Liczba kart ważnych	*	*	2	4	6
9	Liczba głosów nieważnych ( <i>z kart ważnych</i> )	*	*	*	1	1
10	Liczba głosów ważnych oddanych łącznie na wszystkie listy kandydatów ( <i>z kart ważnych</i> )	*	*	2	3	5

**Uwaga!** Suma liczb z pkt. 9 i 10 musi być równa liczbie z pkt. 8.

11. Na poszczególne listy kandydatów i umieszczonego na nich kandydata oddano następujące liczby głosów ważnych:

1	JASIŃSKA Mariola zgłoszona przez Komitet Wyborczy Wyborców Wspólna Przyszłość, Lista nr 19	*	*	*	7	9
2	NOWAK Robert zgłoszony przez Komitet Wyborczy Wyborców Nasze Miasto Nasza Gmina, Lista nr 21	*	*	1	5	6

Przy sporządzeniu protokołu obecni byli:

1 Ostrowska Lidia Iwona – CZŁONEK

.....  
(podpis)

2 Kamyszek Agnieszka Ewa – ZASTĘPCA

.....  
(podpis)

3 Topór-Mench Wioletta Agata – CZŁONEK

.....  
(podpis)

4 Ejchorsz Roman Stanisław – PRZEWODNICZĄCY

.....  
(podpis)

5 Wrońska Anna Maria – CZŁONEK

.....  
(podpis)

6 Szymczak Hanna Dorota – CZŁONEK

.....  
(podpis)

7 Sitko Monika – CZŁONEK

.....  
(podpis)



## WYBORY DO RADY MIEJSKIEJ W PYZDRACH

Okręg wyborczy nr:	*	7	Liczba mandatów:	1
--------------------	---	---	------------------	---

### ZESTAWIENIE WYNIKÓW GŁOSOWANIA W OKRĘGU WYBORCZYM

Zestawienie wyników głosowania w okręgu wyborczym nr 7, utworzonym dla wyboru Rady Miejskiej w Pyzdrach sporządzone dnia 18 listopada 2014 przez Miejską Komisję Wyborczą w Pyzdrach.

Komisja stwierdza, że otrzymała protokół głosowania od 1 obwodowej komisji wyborczej, właściwych do przeprowadzenia głosowania w okręgu i na podstawie tego protokołu (tych protokołów) ustaliła następujące wyniki głosowania w okręgu:

1	Liczba wyborców uprawnionych do głosowania ( <i>umieszczonych w spisie, z uwzględnieniem dodatkowych formularzy</i> ) w chwili zakończenia głosowania	*	*	3	9	3
1a	w tym umieszczonych w części A spisu wyborców ( <i>obywatele polscy</i> )	*	*	3	9	3
1b	w tym umieszczonych w części B spisu wyborców ( <i>obywatele UE niebędący obywatelami polskimi</i> )	*	*	*	*	0

**Uwaga!** Suma liczb z pkt. 1a i 1b musi być równa liczbie z pkt. 1

2	Liczba wyborców, którym wydano karty do głosowania ( <i>liczba podpisów w spisie oraz adnotacje „odmowa podpisu”</i> )	*	*	2	4	9
2a	w tym w części A spisu wyborców ( <i>obywatele polscy</i> )	*	*	2	4	9
2b	w tym w części B spisu wyborców ( <i>obywatele UE niebędący obywatelami polskimi</i> )	*	*	*	*	0

**Uwaga!** Suma liczb z pkt. 2a i 2b musi być równa liczbie z pkt. 2.

3	Liczba wyborców głosujących przez pełnomocnika ( <i>liczba kart do głosowania wydanych na podstawie otrzymanych przez komisję aktów pełnomocnictwa</i> )	*	*	*	*	0
4	Liczba wyborców, którym wysłano pakiety wyborcze	*	*	*	*	0
5	Liczba otrzymanych kopert zwrotnych	*	*	*	*	0
5a	Liczba kopert zwrotnych, w których nie było oświadczenia o osobistym i tajnym oddaniu głosu	*	*	*	*	0
5b	Liczba kopert zwrotnych, w których oświadczenie nie było podpisane przez wyborcę	*	*	*	*	0
5c	Liczba kopert zwrotnych, w których nie było koperty na kartę do głosowania	*	*	*	*	0
5d	Liczba kopert zwrotnych, w których znajdowała się niezaklejona koperta na kartę do głosowania	*	*	*	*	0
5e	Liczba kopert na kartę do głosowania wrzuconych do urny	*	*	*	*	0

**Uwaga!** Liczba z pkt. 5 nie może być większa od liczby z pkt. 4.

6	Liczba kart wyjętych z urny	*	*	2	4	9
6a	w tym liczba kart wyjętych z kopert na karty do głosowania	*	*	*	*	0

**Uwaga!** Liczba z pkt. 6 pomniejszona o liczbę z pkt. 6a powinna być równa liczbie z pkt. 2. Liczba z pkt 6a nie może być większa od liczby z pkt 5e.

*[Handwritten signatures]*

\$(codebar)

*[Handwritten signatures]*

7	Liczba kart nieważnych ( <i>innych niż urzędowo ustalone lub nieopatrzonych pieczęcią obwodowej komisji wyborczej</i> )	*	*	*	*	0
8	Liczba kart ważnych	*	*	2	4	9
9	Liczba głosów nieważnych ( <i>z kart ważnych</i> )	*	*	*	*	8
10	Liczba głosów ważnych oddanych łącznie na wszystkie listy kandydatów ( <i>z kart ważnych</i> )	*	*	2	4	1

**Uwaga!** Suma liczb z pkt. 9 i 10 musi być równa liczbie z pkt. 8.

11. Na poszczególne listy kandydatów i umieszczonego na nich kandydata oddano następujące liczby głosów ważnych:

1	BALCER Anna zgłoszona przez Komitet Wyborczy Wyborców Nasze Miasto Nasza Gmina, Lista nr 21	*	*	*	7	7
2	RATAJCZYK Elżbieta zgłoszona przez Komitet Wyborczy Wyborców Wspólna Przyszłość, Lista nr 19	*	*	*	8	8
3	RZEPECKI Marek zgłoszony przez Komitet Wyborczy Prawo i Sprawiedliwość, Lista nr 3	*	*	*	4	1
4	TAFELSKA Aneta Krystyna zgłoszona przez Komitet Wyborczy Wyborców "Silny Samorząd", Lista nr 20	*	*	*	3	5

Przy sporządzeniu protokołu obecni byli:

1 Ostrowska Lidia Iwona – CZŁONEK

(podpis)

2 Kamyszek Agnieszka Ewa – ZASTĘPCA

(podpis)

3 Topór-Mench Wioletta Agata – CZŁONEK

(podpis)

4 Ejchorsz Roman Stanisław – PRZEWODNICZĄCY

(podpis)

5 Wrońska Anna Maria – CZŁONEK

(podpis)

6 Szymczak Hanna Dorota – CZŁONEK

(podpis)

7 Sitko Monika – CZŁONEK

(podpis)



WYBORY DO RADY MIEJSKIEJ W PYZDRACH				
Okręg wyborczy nr:	*	8	Liczba mandatów:	1

### ZESTAWIENIE WYNIKÓW GŁOSOWANIA W OKRĘGU WYBORCZYM

Zestawienie wyników głosowania w okręgu wyborczym nr 8, utworzonym dla wyboru Rady Miejskiej w Pyzdrach sporządzone dnia 18 listopada 2014 przez Miejską Komisję Wyborczą w Pyzdrach.

Komisja stwierdza, że otrzymała protokół głosowania od 1 obwodowej komisji wyborczej, właściwych do przeprowadzenia głosowania w okręgu i na podstawie tego protokołu (tych protokołów) ustaliła następujące wyniki głosowania w okręgu:

1	Liczba wyborców uprawnionych do głosowania ( <i>umieszczonych w spisie, z uwzględnieniem dodatkowych formularzy</i> ) w chwili zakończenia głosowania	*	*	4	5	0
1a	w tym umieszczonych w części A spisu wyborców ( <i>obywatele polscy</i> )	*	*	4	5	0
1b	w tym umieszczonych w części B spisu wyborców ( <i>obywatele UE niebędący obywatelami polskimi</i> )	*	*	*	*	0

Uwaga! Suma liczb z pkt. 1a i 1b musi być równa liczbie z pkt. 1

2	Liczba wyborców, którym wydano karty do głosowania ( <i>liczba podpisów w spisie oraz adnotacje „odmowa podpisu”</i> )	*	*	2	3	2
2a	w tym w części A spisu wyborców ( <i>obywatele polscy</i> )	*	*	2	3	2
2b	w tym w części B spisu wyborców ( <i>obywatele UE niebędący obywatelami polskimi</i> )	*	*	*	*	0

Uwaga! Suma liczb z pkt. 2a i 2b musi być równa liczbie z pkt. 2.

3	Liczba wyborców głosujących przez pełnomocnika ( <i>liczba kart do głosowania wydanych na podstawie otrzymanych przez komisję aktów pełnomocnictwa</i> )	*	*	*	*	0
4	Liczba wyborców, którym wysłano pakiety wyborcze	*	*	*	*	0
5	Liczba otrzymanych kopert zwrotnych	*	*	*	*	0
5a	Liczba kopert zwrotnych, w których nie było oświadczenia o osobistym i tajnym oddaniu głosu	*	*	*	*	0
5b	Liczba kopert zwrotnych, w których oświadczenie nie było podpisane przez wyborcę	*	*	*	*	0
5c	Liczba kopert zwrotnych, w których nie było koperty na kartę do głosowania	*	*	*	*	0
5d	Liczba kopert zwrotnych, w których znajdowała się niezaklejona koperta na kartę do głosowania	*	*	*	*	0
5e	Liczba kopert na kartę do głosowania wrzuconych do urny	*	*	*	*	0

Uwaga! Liczba z pkt. 5 nie może być większa od liczby z pkt. 4.

6	Liczba kart wyjętych z urny	*	*	2	3	2
6a	w tym liczba kart wyjętych z kopert na karty do głosowania	*	*	*	*	0

Uwaga! Liczba z pkt. 6 pomniejszona o liczbę z pkt. 6a powinna być równa liczbie z pkt. 2. Liczba z pkt 6a nie może być większa od liczby z pkt 5e.

*[Handwritten signatures]*

§{codebar}

*[Handwritten signatures]*

7	Liczba kart nieważnych ( <i>innych niż urzędowo ustalone lub nieopatrzonych pieczęcią obwodowej komisji wyborczej</i> )	*	*	*	*	0
8	Liczba kart ważnych	*	*	2	3	2
9	Liczba głosów nieważnych ( <i>z kart ważnych</i> )	*	*	*	1	8
10	Liczba głosów ważnych oddanych łącznie na wszystkie listy kandydatów ( <i>z kart ważnych</i> )	*	*	2	1	4


**Uwaga!** Suma liczb z pkt. 9 i 10 musi być równa liczbie z pkt. 8.

11. Na poszczególne listy kandydatów i umieszczonego na nich kandydata oddano następujące liczby głosów ważnych:


1	KOTOWICZ Jan zgłoszony przez Komitet Wyborczy Wyborców Nasze Miasto Nasza Gmina, Lista nr 21	*	*	*	3	3
2	LYSKAWA Andrzej zgłoszony przez Komitet Wyborczy Wrzesińskie Porozumienie Samorządowe, Lista nr 22	*	*	*	9	8
3	WITCZAK Roman zgłoszony przez Komitet Wyborczy Wyborców Eugeniusza Staszaka, Lista nr 18	*	*	*	8	3

Przy sporządzeniu protokołu obecni byli:


1 Ostrowska Lidia Iwona – CZŁONEK

  
.....  
(podpis)

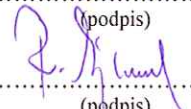
2 Kamyszek Agnieszka Ewa – ZASTĘPCA

  
.....  
(podpis)

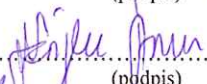
3 Topór-Mench Wioletta Agata – CZŁONEK

  
.....  
(podpis)

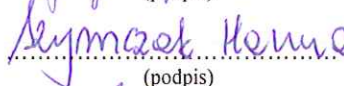
4 Ejchorsz Roman Stanisław – PRZEWODNICZĄCY

  
.....  
(podpis)


5 Wrońska Anna Maria – CZŁONEK

  
.....  
(podpis)

6 Szymczak Hanna Dorota – CZŁONEK

  
.....  
(podpis)

7 Sitko Monika – CZŁONEK

  
.....  
(podpis)





**WYBORY DO RADY MIEJSKIEJ W PYZDRACH**

Okręg wyborczy nr:	*	9	Liczba mandatów:	1
--------------------	---	---	------------------	---

**ZESTAWIENIE WYNIKÓW GŁOSOWANIA W OKRĘGU WYBORCZYM**

Zestawienie wyników głosowania w okręgu wyborczym nr 9, utworzonym dla wyboru Rady Miejskiej w Pyzdrach sporządzone dnia 18 listopada 2014 przez Miejską Komisję Wyborczą w Pyzdrach.

Komisja stwierdza, że otrzymała protokół głosowania od 1 obwodowej komisji wyborczej, właściwych do przeprowadzenia głosowania w okręgu i na podstawie tego protokołu (tych protokołów) ustaliła następujące wyniki głosowania w okręgu:

1	Liczba wyborców uprawnionych do głosowania ( <i>umieszczonych w spisie, z uwzględnieniem dodatkowych formularzy</i> ) w chwili zakończenia głosowania	*	*	3	7	0
1a	w tym umieszczonych w części A spisu wyborców ( <i>obywatele polscy</i> )	*	*	3	7	0
1b	w tym umieszczonych w części B spisu wyborców ( <i>obywatele UE niebędący obywatelami polskimi</i> )	*	*	*	*	0

**Uwaga!** Suma liczb z pkt. 1a i 1b musi być równa liczbie z pkt. 1

2	Liczba wyborców, którym wydano karty do głosowania ( <i>liczba podpisów w spisie oraz adnotacje „odmowa podpisu”</i> )	*	*	2	2	5
2a	w tym w części A spisu wyborców ( <i>obywatele polscy</i> )	*	*	2	2	5
2b	w tym w części B spisu wyborców ( <i>obywatele UE niebędący obywatelami polskimi</i> )	*	*	*	*	0

**Uwaga!** Suma liczb z pkt. 2a i 2b musi być równa liczbie z pkt. 2.

3	Liczba wyborców głosujących przez pełnomocnika ( <i>liczba kart do głosowania wydanych na podstawie otrzymanych przez komisję aktów pełnomocnictwa</i> )	*	*	*	*	0
4	Liczba wyborców, którym wysłano pakiety wyborcze	*	*	*	*	0
5	Liczba otrzymanych kopert zwrotnych	*	*	*	*	0
5a	Liczba kopert zwrotnych, w których nie było oświadczenia o osobistym i tajnym oddaniu głosu	*	*	*	*	0
5b	Liczba kopert zwrotnych, w których oświadczenie nie było podpisane przez wyborcę	*	*	*	*	0
5c	Liczba kopert zwrotnych, w których nie było koperty na kartę do głosowania	*	*	*	*	0
5d	Liczba kopert zwrotnych, w których znajdowała się niezaklejona koperta na kartę do głosowania	*	*	*	*	0
5e	Liczba kopert na kartę do głosowania wrzuconych do urny	*	*	*	*	0

**Uwaga!** Liczba z pkt. 5 nie może być większa od liczby z pkt. 4.

6	Liczba kart wyjętych z urny	*	*	2	2	5
6a	w tym liczba kart wyjętych z kopert na karty do głosowania	*	*	*	*	0

**Uwaga!** Liczba z pkt. 6 pomniejszona o liczbę z pkt. 6a powinna być równa liczbie z pkt. 2. Liczba z pkt 6a nie może być większa od liczby z pkt 5e.

*[Handwritten signatures]*

\$(codebar)

*[Handwritten signatures]*

7	Liczba kart nieważnych ( <i>innych niż urzędowo ustalone lub nieopatrzonych pieczęcią obwodowej komisji wyborczej</i> )	*	*	*	*	0
8	Liczba kart ważnych	*	*	2	2	5
9	Liczba głosów nieważnych ( <i>z kart ważnych</i> )	*	*	*	*	6
10	Liczba głosów ważnych oddanych łącznie na wszystkie listy kandydatów ( <i>z kart ważnych</i> )	*	*	2	1	9

**Uwaga!** Suma liczb z pkt. 9 i 10 musi być równa liczbie z pkt. 8.

11. Na poszczególne listy kandydatów i umieszczonego na nich kandydata oddano następujące liczby głosów ważnych:

1	LAWNICZAK Grzegorz zgłoszony przez Komitet Wyborczy Wyborców "Silny Samorząd", Lista nr 20	*	*	*	6	6
2	SOSNOWSKA Justyna zgłoszona przez Komitet Wyborczy Wyborców Wspólna Przyszłość, Lista nr 19	*	*	*	9	5
3	SROCZYŃSKI Paweł Piotr zgłoszony przez Komitet Wyborczy Wyborców Nasze Miasto Nasza Gmina, Lista nr 21	*	*	*	5	8

Przy sporządzeniu protokołu obecni byli:

1 Ostrowska Lidia Iwona – CZŁONEK

*[Signature]*

(podpis)

2 Kamyszek Agnieszka Ewa – ZASTĘPCA

*[Signature]*

(podpis)

3 Topór-Mench Wioletta Agata – CZŁONEK

*[Signature]*

(podpis)

4 Ejchorsz Roman Stanisław – PRZEWODNICZĄCY

*[Signature]*

(podpis)

5 Wrońska Anna Maria – CZŁONEK

*[Signature]*

(podpis)

6 Szymczak Hanna Dorota – CZŁONEK

*[Signature]*

(podpis)

7 Sitko Monika – CZŁONEK

*[Signature]*

(podpis)



<b>WYBORY DO RADY MIEJSKIEJ W PYZDRACH</b>				
Okręg wyborczy nr:	1	0	Liczba mandatów:	1

### ZESTAWIENIE WYNIKÓW GŁOSOWANIA W OKRĘGU WYBORCZYM

Zestawienie wyników głosowania w okręgu wyborczym nr 10, utworzonym dla wyboru Rady Miejskiej w Pyzdrach sporządzone dnia 18 listopada 2014 przez Miejską Komisję Wyborczą w Pyzdrach.

Komisja stwierdza, że otrzymała protokół głosowania od 1 obwodowej komisji wyborczej, właściwych do przeprowadzenia głosowania w okręgu i na podstawie tego protokołu (tych protokołów) ustaliła następujące wyniki głosowania w okręgu:

1	Liczba wyborców uprawnionych do głosowania ( <i>umieszczonych w spisie, z uwzględnieniem dodatkowych formularzy</i> ) w chwili zakończenia głosowania	*	*	4	0	7
1a	w tym umieszczonych w części A spisu wyborców ( <i>obywatele polscy</i> )	*	*	4	0	7
1b	w tym umieszczonych w części B spisu wyborców ( <i>obywatele UE niebędący obywatelami polskimi</i> )	*	*	*	*	0

**Uwaga!** Suma liczb z pkt. 1a i 1b musi być równa liczbie z pkt. 1

2	Liczba wyborców, którym wydano karty do głosowania ( <i>liczba podpisów w spisie oraz adnotacje „odmowa podpisu”</i> )	*	*	2	3	7
2a	w tym w części A spisu wyborców ( <i>obywatele polscy</i> )	*	*	2	3	7
2b	w tym w części B spisu wyborców ( <i>obywatele UE niebędący obywatelami polskimi</i> )	*	*	*	*	0

**Uwaga!** Suma liczb z pkt. 2a i 2b musi być równa liczbie z pkt. 2.

3	Liczba wyborców głosujących przez pełnomocnika ( <i>liczba kart do głosowania wydanych na podstawie otrzymanych przez komisję aktów pełnomocnictwa</i> )	*	*	*	*	0
4	Liczba wyborców, którym wysłano pakiety wyborcze	*	*	*	*	0
5	Liczba otrzymanych kopert zwrotnych	*	*	*	*	0
5a	Liczba kopert zwrotnych, w których nie było oświadczenia o osobistym i tajnym oddaniu głosu	*	*	*	*	0
5b	Liczba kopert zwrotnych, w których oświadczenie nie było podpisane przez wyborcę	*	*	*	*	0
5c	Liczba kopert zwrotnych, w których nie było koperty na kartę do głosowania	*	*	*	*	0
5d	Liczba kopert zwrotnych, w których znajdowała się niezaklejona koperta na kartę do głosowania	*	*	*	*	0
5e	Liczba kopert na kartę do głosowania wrzuconych do urny	*	*	*	*	0

**Uwaga!** Liczba z pkt. 5 nie może być większa od liczby z pkt. 4.

6	Liczba kart wyjętych z urny	*	*	2	3	7
6a	w tym liczba kart wyjętych z kopert na karty do głosowania	*	*	*	*	0

**Uwaga!** Liczba z pkt. 6 pomniejszona o liczbę z pkt. 6a powinna być równa liczbie z pkt. 2. Liczba z pkt 6a nie może być większa od liczby z pkt 5e.

*[Handwritten signatures in purple ink]*

\$(codebar)

*[Handwritten signatures in purple ink]*

7	Liczba kart nieważnych ( <i>innych niż urzędowo ustalone lub nieopatrzonych pieczęcią obwodowej komisji wyborczej</i> )	*	*	*	*	0
8	Liczba kart ważnych	*	*	2	3	7
9	Liczba głosów nieważnych ( <i>z kart ważnych</i> )	*	*	*	1	1
10	Liczba głosów ważnych oddanych łącznie na wszystkie listy kandydatów ( <i>z kart ważnych</i> )	*	*	2	2	6

**Uwaga!** Suma liczb z pkt. 9 i 10 musi być równa liczbie z pkt. 8.

11. Na poszczególne listy kandydatów i umieszczonego na nich kandydata oddano następujące liczby głosów ważnych:

1	CIERZNIAK Roman Lechosław zgłoszony przez Komitet Wyborczy Wyborców Eugeniusza Staszaka, Lista nr 18	*	*	*	7	9
2	JANIAK Stanisław Ireneusz zgłoszony przez Komitet Wyborczy Wyborców "Silny Samorząd", Lista nr 20	*	*	*	9	3
3	KRUPA Kazimierz zgłoszony przez Komitet Wyborczy Wyborców Nasze Miasto Nasza Gmina, Lista nr 21	*	*	*	1	0
4	LISIECKA Małgorzata zgłoszona przez Komitet Wyborczy Wyborców "Zawarciańskie Pyzdry", Lista nr 22	*	*	*	4	4

Przy sporządzeniu protokołu obecni byli:

1 Ostrowska Lidia Iwona – CZŁONEK

.....  
(podpis)

2 Kamyszek Agnieszka Ewa – ZASTĘPCA

.....  
(podpis)

3 Topór-Mench Wioletta Agata – CZŁONEK

.....  
(podpis)

4 Ejchorszt Roman Stanisław – PRZEWODNICZĄCY

.....  
(podpis)

5 Wrońska Anna Maria – CZŁONEK

.....  
(podpis)

6 Szymczak Hanna Dorota – CZŁONEK

.....  
(podpis)

7 Sitko Monika – CZŁONEK

.....  
(podpis)



WYBORY DO RADY MIEJSKIEJ W PYZDRACH					
Okręg wyborczy nr:	1	1	Liczba mandatów:	1	

### ZESTAWIENIE WYNIKÓW GŁOSOWANIA W OKRĘGU WYBORCZYM

Zestawienie wyników głosowania w okręgu wyborczym nr 11, utworzonym dla wyboru Rady Miejskiej w Pyzdrach sporządzone dnia 18 listopada 2014 przez Miejską Komisję Wyborczą w Pyzdrach.

Komisja stwierdza, że otrzymała protokół głosowania od 1 obwodowej komisji wyborczej, właściwych do przeprowadzenia głosowania w okręgu i na podstawie tego protokołu (tych protokołów) ustaliła następujące wyniki głosowania w okręgu:

1	Liczba wyborców uprawnionych do głosowania ( <i>umieszczonych w spisie, z uwzględnieniem dodatkowych formularzy</i> ) w chwili zakończenia głosowania	*	*	3	5	0
1a	w tym umieszczonych w części A spisu wyborców ( <i>obywatele polscy</i> )	*	*	3	5	0
1b	w tym umieszczonych w części B spisu wyborców ( <i>obywatele UE niebędący obywatelami polskimi</i> )	*	*	*	*	0

**Uwaga!** Suma liczb z pkt. 1a i 1b musi być równa liczbie z pkt. 1

2	Liczba wyborców, którym wydano karty do głosowania ( <i>liczba podpisów w spisie oraz adnotacje „odmowa podpisu”</i> )	*	*	1	7	4
2a	w tym w części A spisu wyborców ( <i>obywatele polscy</i> )	*	*	1	7	4
2b	w tym w części B spisu wyborców ( <i>obywatele UE niebędący obywatelami polskimi</i> )	*	*	*	*	0

**Uwaga!** Suma liczb z pkt. 2a i 2b musi być równa liczbie z pkt. 2.

3	Liczba wyborców głosujących przez pełnomocnika ( <i>liczba kart do głosowania wydanych na podstawie otrzymanych przez komisję aktów pełnomocnictwa</i> )	*	*	*	*	0
4	Liczba wyborców, którym wysłano pakiety wyborcze	*	*	*	*	0
5	Liczba otrzymanych kopert zwrotnych	*	*	*	*	0
5a	Liczba kopert zwrotnych, w których nie było oświadczenia o osobistym i tajnym oddaniu głosu	*	*	*	*	0
5b	Liczba kopert zwrotnych, w których oświadczenie nie było podpisane przez wyborcę	*	*	*	*	0
5c	Liczba kopert zwrotnych, w których nie było koperty na kartę do głosowania	*	*	*	*	0
5d	Liczba kopert zwrotnych, w których znajdowała się niezaklejona koperta na kartę do głosowania	*	*	*	*	0
5e	Liczba kopert na kartę do głosowania wrzuconych do urny	*	*	*	*	0

**Uwaga!** Liczba z pkt. 5 nie może być większa od liczby z pkt. 4.

6	Liczba kart wyjętych z urny	*	*	1	7	4
6a	w tym liczba kart wyjętych z kopert na karty do głosowania	*	*	*	*	0

**Uwaga!** Liczba z pkt. 6 pomniejszona o liczbę z pkt. 6a powinna być równa liczbie z pkt. 2. Liczba z pkt 6a nie może być większa od liczby z pkt 5e.

*[Handwritten signatures]*

\$(codebar)

*[Handwritten signatures]*

7	Liczba kart nieważnych ( <i>innych niż urzędowo ustalone lub nieopatrzonych pieczęcią obwodowej komisji wyborczej</i> )	*	*	*	*	0
8	Liczba kart ważnych	*	*	1	7	4
9	Liczba głosów nieważnych ( <i>z kart ważnych</i> )	*	*	*	*	2
10	Liczba głosów ważnych oddanych łącznie na wszystkie listy kandydatów ( <i>z kart ważnych</i> )	*	*	1	7	2


**Uwaga!** Suma liczb z pkt. 9 i 10 musi być równa liczbie z pkt. 8.

11. Na poszczególne listy kandydatów i umieszczonego na nich kandydata oddano następujące liczby głosów ważnych:


1	DUSZAK Bogusław zgłoszony przez Komitet Wyborczy Wyborców "Zawarciańskie Pyzdry", Lista nr 22	*	*	*	3	5
2	KAMIŃSKA Eleonora Józefa zgłoszona przez Komitet Wyborczy Wyborców "Silny Samorząd", Lista nr 20	*	*	*	3	4
3	NOWAK Ewa Barbara zgłoszona przez Komitet Wyborczy Wyborców Nasze Miasto Nasza Gmina, Lista nr 21	*	*	*	2	1
4	URBANIAK Marianna Zofia zgłoszona przez Komitet Wyborczy Wyborców Wspólna Przyszłość, Lista nr 19	*	*	*	8	2

Przy sporządzeniu protokołu obecni byli:


1 Ostrowska Lidia Iwona – CZŁONEK

  
.....  
(podpis)


2 Kamyszek Agnieszka Ewa – ZASTĘPCA

  
.....  
(podpis)

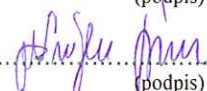
3 Topór-Mench Wioletta Agata – CZŁONEK

  
.....  
(podpis)

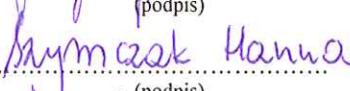
4 Ejchorszt Roman Stanisław – PRZEWODNICZĄCY

  
.....  
(podpis)

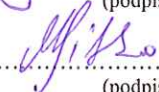
5 Wrońska Anna Maria – CZŁONEK

  
.....  
(podpis)

6 Szymczak Hanna Dorota – CZŁONEK

  
.....  
(podpis)

7 Sitko Monika – CZŁONEK

  
.....  
(podpis)



WYBORY DO RADY MIEJSKIEJ W PYZDRACH				
Okręg wyborczy nr:	1	2	Liczba mandatów:	1

### ZESTAWIENIE WYNIKÓW GŁOSOWANIA W OKRĘGU WYBORCZYM

Zestawienie wyników głosowania w okręgu wyborczym nr 12, utworzonym dla wyboru Rady Miejskiej w Pyzdrach sporządzone dnia 18 listopada 2014 przez Miejską Komisję Wyborczą w Pyzdrach.

Komisja stwierdza, że otrzymała protokół głosowania od 1 obwodowej komisji wyborczej, właściwych do przeprowadzenia głosowania w okręgu i na podstawie tego protokołu (tych protokołów) ustaliła następujące wyniki głosowania w okręgu:

1	Liczba wyborców uprawnionych do głosowania ( <i>umieszczonych w spisie, z uwzględnieniem dodatkowych formularzy</i> ) w chwili zakończenia głosowania	*	*	4	0	7
1a	w tym umieszczonych w części A spisu wyborców ( <i>obywatele polscy</i> )	*	*	4	0	7
1b	w tym umieszczonych w części B spisu wyborców ( <i>obywatele UE niebędący obywatelami polskimi</i> )	*	*	*	*	0

**Uwaga!** Suma liczb z pkt. 1a i 1b musi być równa liczbie z pkt. 1

2	Liczba wyborców, którym wydano karty do głosowania ( <i>liczba podpisów w spisie oraz adnotacje „odmowa podpisu”</i> )	*	*	2	0	2
2a	w tym w części A spisu wyborców ( <i>obywatele polscy</i> )	*	*	2	0	2
2b	w tym w części B spisu wyborców ( <i>obywatele UE niebędący obywatelami polskimi</i> )	*	*	*	*	0

**Uwaga!** Suma liczb z pkt. 2a i 2b musi być równa liczbie z pkt. 2.

3	Liczba wyborców głosujących przez pełnomocnika ( <i>liczba kart do głosowania wydanych na podstawie otrzymanych przez komisję aktów pełnomocnictwa</i> )	*	*	*	*	0
4	Liczba wyborców, którym wysłano pakiety wyborcze	*	*	*	*	0
5	Liczba otrzymanych kopert zwrotnych	*	*	*	*	0
5a	Liczba kopert zwrotnych, w których nie było oświadczenia o osobistym i tajnym oddaniu głosu	*	*	*	*	0
5b	Liczba kopert zwrotnych, w których oświadczenie nie było podpisane przez wyborcę	*	*	*	*	0
5c	Liczba kopert zwrotnych, w których nie było koperty na kartę do głosowania	*	*	*	*	0
5d	Liczba kopert zwrotnych, w których znajdowała się niezaklejona koperta na kartę do głosowania	*	*	*	*	0
5e	Liczba kopert na kartę do głosowania wrzuconych do urny	*	*	*	*	0

**Uwaga!** Liczba z pkt. 5 nie może być większa od liczby z pkt. 4.

6	Liczba kart wyjętych z urny	*	*	2	0	2
6a	w tym liczba kart wyjętych z kopert na karty do głosowania	*	*	*	*	0

**Uwaga!** Liczba z pkt. 6 pomniejszona o liczbę z pkt. 6a powinna być równa liczbie z pkt. 2. Liczba z pkt 6a nie może być większa od liczby z pkt 5e.

*[Handwritten signatures]*

\$(codebar)

*[Handwritten signature]*

7	Liczba kart nieważnych ( <i>innych niż urzędowo ustalone lub nieopatrzonych pieczęcią obwodowej komisji wyborczej</i> )	*	*	*	*	0
8	Liczba kart ważnych	*	*	2	0	2
9	Liczba głosów nieważnych ( <i>z kart ważnych</i> )	*	*	*	*	5
10	Liczba głosów ważnych oddanych łącznie na wszystkie listy kandydatów ( <i>z kart ważnych</i> )	*	*	1	9	7

**Uwaga!** Suma liczb z pkt. 9 i 10 musi być równa liczbie z pkt. 8.

11. Na poszczególne listy kandydatów i umieszczonego na nich kandydata oddano następujące liczby głosów ważnych:

1	KAMIŃSKI Marek zgłoszony przez Komitet Wyborczy Wyborców Nasze Miasto Nasza Gmina, Lista nr 21	*	*	*	6	8
2	NOWICKA Ilona zgłoszona przez Komitet Wyborczy Wyborców Wspólna Przyszłość, Lista nr 19	*	*	*	8	0
3	WAWRZYŃIAK Mirosława Barbara zgłoszona przez Komitet Wyborczy Prawo i Sprawiedliwość, Lista nr 3	*	*	*	2	0
4	WAWRZYŃIAK Anna zgłoszona przez Komitet Wyborczy Wyborców "Silny Samorząd", Lista nr 20	*	*	*	2	9

Przy sporządzeniu protokołu obecni byli:

- 1 Ostrowska Lidia Iwona – CZŁONEK
- 2 Kamyszek Agnieszka Ewa – ZASTĘPCA
- 3 Topór-Mench Wioletta Agata – CZŁONEK
- 4 Ejchorszt Roman Stanisław – PRZEWODNICZĄCY
- 5 Wrońska Anna Maria – CZŁONEK
- 6 Szymczak Hanna Dorota – CZŁONEK
- 7 Sitko Monika – CZŁONEK

.....  
(podpis)

.....  
(podpis)

.....  
(podpis)

.....  
(podpis)

.....  
(podpis)

.....  
(podpis)

.....  
(podpis)





WYBORY DO RADY MIEJSKIEJ W PYZDRACH					
Okręg wyborczy nr:	1	3	Liczba mandatów:	1	

### ZESTAWIENIE WYNIKÓW GŁOSOWANIA W OKRĘGU WYBORCZYM

Zestawienie wyników głosowania w okręgu wyborczym nr 13, utworzonym dla wyboru Rady Miejskiej w Pyzdrach sporządzone dnia 18 listopada 2014 przez Miejską Komisję Wyborczą w Pyzdrach.

Komisja stwierdza, że otrzymała protokół głosowania od 1 obwodowej komisji wyborczej, właściwych do przeprowadzenia głosowania w okręgu i na podstawie tego protokołu (tych protokołów) ustaliła następujące wyniki głosowania w okręgu:

1	Liczba wyborców uprawnionych do głosowania ( <i>umieszczonych w spisie, z uwzględnieniem dodatkowych formularzy</i> ) w chwili zakończenia głosowania	*	*	2	6	4
1a	w tym umieszczonych w części A spisu wyborców ( <i>obywatele polscy</i> )	*	*	2	6	4
1b	w tym umieszczonych w części B spisu wyborców ( <i>obywatele UE niebędący obywatelami polskimi</i> )	*	*	*	*	0

**Uwaga!** Suma liczb z pkt. 1a i 1b musi być równa liczbie z pkt. 1

2	Liczba wyborców, którym wydano karty do głosowania ( <i>liczba podpisów w spisie oraz adnotacje „odmowa podpisu”</i> )	*	*	1	4	6
2a	w tym w części A spisu wyborców ( <i>obywatele polscy</i> )	*	*	1	4	6
2b	w tym w części B spisu wyborców ( <i>obywatele UE niebędący obywatelami polskimi</i> )	*	*	*	*	0

**Uwaga!** Suma liczb z pkt. 2a i 2b musi być równa liczbie z pkt. 2.

3	Liczba wyborców głosujących przez pełnomocnika ( <i>liczba kart do głosowania wydanych na podstawie otrzymanych przez komisję aktów pełnomocnictwa</i> )	*	*	*	*	0
4	Liczba wyborców, którym wysłano pakiety wyborcze	*	*	*	*	0
5	Liczba otrzymanych kopert zwrotnych	*	*	*	*	0
5a	Liczba kopert zwrotnych, w których nie było oświadczenia o osobistym i tajnym oddaniu głosu	*	*	*	*	0
5b	Liczba kopert zwrotnych, w których oświadczenie nie było podpisane przez wyborcę	*	*	*	*	0
5c	Liczba kopert zwrotnych, w których nie było koperty na kartę do głosowania	*	*	*	*	0
5d	Liczba kopert zwrotnych, w których znajdowała się niezaklejona koperta na kartę do głosowania	*	*	*	*	0
5e	Liczba kopert na kartę do głosowania wrzuconych do urny	*	*	*	*	0

**Uwaga!** Liczba z pkt. 5 nie może być większa od liczby z pkt. 4.

6	Liczba kart wyjętych z urny	*	*	1	4	6
6a	w tym liczba kart wyjętych z kopert na karty do głosowania	*	*	*	*	0

**Uwaga!** Liczba z pkt. 6 pomniejszona o liczbę z pkt. 6a powinna być równa liczbie z pkt. 2. Liczba z pkt 6a nie może być większa od liczby z pkt 5e.

\$(codebar)

7	Liczba kart nieważnych ( <i>innych niż urzędowo ustalone lub nieopatrzonych pieczęcią obwodowej komisji wyborczej</i> )	*	*	*	*	0
8	Liczba kart ważnych	*	*	1	4	6
9	Liczba głosów nieważnych ( <i>z kart ważnych</i> )	*	*	*	*	8
10	Liczba głosów ważnych oddanych łącznie na wszystkie listy kandydatów ( <i>z kart ważnych</i> )	*	*	1	3	8

**Uwaga!** Suma liczb z pkt. 9 i 10 musi być równa liczbie z pkt. 8.

11. Na poszczególne listy kandydatów i umieszczonego na nich kandydata oddano następujące liczby głosów ważnych:

1	BARTCZAK Krzysztof zgłoszony przez Komitet Wyborczy Wyborców Nasze Miasto Nasza Gmina, Lista nr 21	*	*	*	2	7
2	BERGIER Marzena Katarzyna zgłoszona przez Komitet Wyborczy Wyborców Wspólna Przyszłość, Lista nr 19	*	*	*	4	1
3	PILARSKI Piotr Paweł zgłoszony przez Komitet Wyborczy Wyborców "Zawarciańskie Pyzdry", Lista nr 22	*	*	*	6	0
4	ZACHARIASIK Andrzej zgłoszony przez Komitet Wyborczy Prawo i Sprawiedliwość, Lista nr 3	*	*	*	1	0

Przy sporządzeniu protokołu obecni byli:

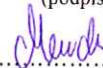
1 Ostrowska Lidia Iwona – CZŁONEK

  
.....  
(podpis)

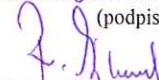
2 Kamyszek Agnieszka Ewa – ZASTĘPCA

  
.....  
(podpis)


3 Topór-Mench Wioletta Agata – CZŁONEK

  
.....  
(podpis)

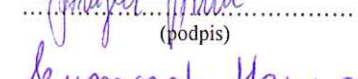
4 Ejchorszt Roman Stanisław – PRZEWODNICZĄCY

  
.....  
(podpis)

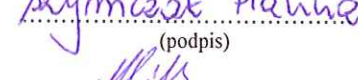
5 Wrońska Anna Maria – CZŁONEK

  
.....  
(podpis)

6 Szymczak Hanna Dorota – CZŁONEK

  
.....  
(podpis)

7 Sitko Monika – CZŁONEK

  
.....  
(podpis)



WYBORY DO RADY MIEJSKIEJ W PYZDRACH					
Okręg wyborczy nr:	1	4	Liczba mandatów:	1	

### ZESTAWIENIE WYNIKÓW GŁOSOWANIA W OKRĘGU WYBORCZYM

Zestawienie wyników głosowania w okręgu wyborczym nr 14, utworzonym dla wyboru Rady Miejskiej w Pyzdrach sporządzone dnia 18 listopada 2014 przez Miejską Komisję Wyborczą w Pyzdrach.

Komisja stwierdza, że otrzymała protokół głosowania od 1 obwodowej komisji wyborczej, właściwych do przeprowadzenia głosowania w okręgu i na podstawie tego protokołu (tych protokołów) ustaliła następujące wyniki głosowania w okręgu:

1	Liczba wyborców uprawnionych do głosowania ( <i>umieszczonych w spisie, z uwzględnieniem dodatkowych formularzy</i> ) w chwili zakończenia głosowania	*	*	3	3	4
1a	w tym umieszczonych w części A spisu wyborców ( <i>obywatele polscy</i> )	*	*	3	3	4
1b	w tym umieszczonych w części B spisu wyborców ( <i>obywatele UE niebędący obywatelami polskimi</i> )	*	*	*	*	0

**Uwaga!** Suma liczb z pkt. 1a i 1b musi być równa liczbie z pkt. 1

2	Liczba wyborców, którym wydano karty do głosowania ( <i>liczba podpisów w spisie oraz adnotacje „odmowa podpisu”</i> )	*	*	1	9	4
2a	w tym w części A spisu wyborców ( <i>obywatele polscy</i> )	*	*	1	9	4
2b	w tym w części B spisu wyborców ( <i>obywatele UE niebędący obywatelami polskimi</i> )	*	*	*	*	0

**Uwaga!** Suma liczb z pkt. 2a i 2b musi być równa liczbie z pkt. 2.

3	Liczba wyborców głosujących przez pełnomocnika ( <i>liczba kart do głosowania wydanych na podstawie otrzymanych przez komisję aktów pełnomocnictwa</i> )	*	*	*	*	0
4	Liczba wyborców, którym wysłano pakiety wyborcze	*	*	*	*	0
5	Liczba otrzymanych kopert zwrotnych	*	*	*	*	0
5a	Liczba kopert zwrotnych, w których nie było oświadczenia o osobistym i tajnym oddaniu głosu	*	*	*	*	0
5b	Liczba kopert zwrotnych, w których oświadczenie nie było podpisane przez wyborcę	*	*	*	*	0
5c	Liczba kopert zwrotnych, w których nie było koperty na kartę do głosowania	*	*	*	*	0
5d	Liczba kopert zwrotnych, w których znajdowała się niezaklejona koperta na kartę do głosowania	*	*	*	*	0
5e	Liczba kopert na kartę do głosowania wrzuconych do urny	*	*	*	*	0

**Uwaga!** Liczba z pkt. 5 nie może być większa od liczby z pkt. 4.

6	Liczba kart wyjętych z urny	*	*	1	9	4
6a	w tym liczba kart wyjętych z kopert na karty do głosowania	*	*	*	*	0

**Uwaga!** Liczba z pkt. 6 pomniejszona o liczbę z pkt. 6a powinna być równa liczbie z pkt. 2. Liczba z pkt 6a nie może być większa od liczby z pkt 5e.

*[Handwritten signatures]*

§{codebar}

*[Handwritten signatures]*

7	Liczba kart nieważnych ( <i>innych niż urzędowo ustalone lub nieopatrzonych pieczęcią obwodowej komisji wyborczej</i> )	*	*	*	*	0
8	Liczba kart ważnych	*	*	1	9	4
9	Liczba głosów nieważnych ( <i>z kart ważnych</i> )	*	*	*	*	7
10	Liczba głosów ważnych oddanych łącznie na wszystkie listy kandydatów ( <i>z kart ważnych</i> )	*	*	1	8	7


**Uwaga!** Suma liczb z pkt. 9 i 10 musi być równa liczbie z pkt. 8.

11. Na poszczególne listy kandydatów i umieszczonego na nich kandydata oddano następujące liczby głosów ważnych:


1	JANICKA Elżbieta Krystyna zgłoszona przez Komitet Wyborczy Wyborców Nasze Miasto Nasza Gmina, Lista nr 21	*	*	*	*	3
2	JANKOWSKI Andrzej Ignacy zgłoszony przez Komitet Wyborczy Prawo i Sprawiedliwość, Lista nr 3	*	*	*	1	7
3	PODLEWSKI Mieczysław zgłoszony przez Komitet Wyborczy Wyborców "Silny Samorząd", Lista nr 20	*	*	*	9	1
4	URBANIAK Ryszard Kazimierz zgłoszony przez Komitet Wyborczy Wyborców Wspólna Przyszłość, Lista nr 19	*	*	*	7	6

Przy sporządzeniu protokołu obecni byli:


1 Ostrowska Lidia Iwona – CZŁONEK

  
.....  
(podpis)


2 Kamyszek Agnieszka Ewa – ZASTĘPCA

  
.....  
(podpis)

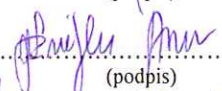
3 Topór-Mench Wioletta Agata – CZŁONEK

  
.....  
(podpis)

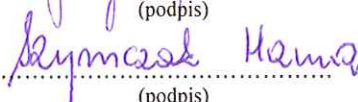
4 Ejchorsz Roman Stanisław – PRZEWODNICZĄCY

  
.....  
(podpis)

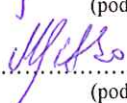
5 Wrońska Anna Maria – CZŁONEK

  
.....  
(podpis)

6 Szymczak Hanna Dorota – CZŁONEK

  
.....  
(podpis)

7 Sitko Monika – CZŁONEK

  
.....  
(podpis)



WYBORY DO RADY MIEJSKIEJ W PYZDRACH					
Okręg wyborczy nr:	1	5	Liczba mandatów:	1	

### ZESTAWIENIE WYNIKÓW GŁOSOWANIA W OKRĘGU WYBORCZYM

Zestawienie wyników głosowania w okręgu wyborczym nr 15, utworzonym dla wyboru Rady Miejskiej w Pyzdrach sporządzone dnia 18 listopada 2014 przez Miejską Komisję Wyborczą w Pyzdrach.

Komisja stwierdza, że otrzymała protokół głosowania od 1 obwodowej komisji wyborczej, właściwych do przeprowadzenia głosowania w okręgu i na podstawie tego protokołu (tych protokołów) ustaliła następujące wyniki głosowania w okręgu:

1	Liczba wyborców uprawnionych do głosowania ( <i>umieszczonych w spisie, z uwzględnieniem dodatkowych formularzy</i> ) w chwili zakończenia głosowania	*	*	3	6	6
1a	w tym umieszczonych w części A spisu wyborców ( <i>obywatele polscy</i> )	*	*	3	6	6
1b	w tym umieszczonych w części B spisu wyborców ( <i>obywatele UE niebędący obywatelami polskimi</i> )	*	*	*	*	0

**Uwaga!** Suma liczb z pkt. 1a i 1b musi być równa liczbie z pkt. 1

2	Liczba wyborców, którym wydano karty do głosowania ( <i>liczba podpisów w spisie oraz adnotacje „odmowa podpisu”</i> )	*	*	2	0	9
2a	w tym w części A spisu wyborców ( <i>obywatele polscy</i> )	*	*	2	0	9
2b	w tym w części B spisu wyborców ( <i>obywatele UE niebędący obywatelami polskimi</i> )	*	*	*	*	0

**Uwaga!** Suma liczb z pkt. 2a i 2b musi być równa liczbie z pkt. 2.

3	Liczba wyborców głosujących przez pełnomocnika ( <i>liczba kart do głosowania wydanych na podstawie otrzymanych przez komisję aktów pełnomocnictwa</i> )	*	*	*	*	0
4	Liczba wyborców, którym wysłano pakiety wyborcze	*	*	*	*	0
5	Liczba otrzymanych kopert zwrotnych	*	*	*	*	0
5a	Liczba kopert zwrotnych, w których nie było oświadczenia o osobistym i tajnym oddaniu głosu	*	*	*	*	0
5b	Liczba kopert zwrotnych, w których oświadczenie nie było podpisane przez wyborcę	*	*	*	*	0
5c	Liczba kopert zwrotnych, w których nie było koperty na kartę do głosowania	*	*	*	*	0
5d	Liczba kopert zwrotnych, w których znajdowała się niezaklejona koperta na kartę do głosowania	*	*	*	*	0
5e	Liczba kopert na kartę do głosowania wrzuconych do urny	*	*	*	*	0

**Uwaga!** Liczba z pkt. 5 nie może być większa od liczby z pkt. 4.

6	Liczba kart wyjętych z urny	*	*	2	0	9
6a	w tym liczba kart wyjętych z kopert na karty do głosowania	*	*	*	*	0

**Uwaga!** Liczba z pkt. 6 pomniejszona o liczbę z pkt. 6a powinna być równa liczbie z pkt. 2. Liczba z pkt 6a nie może być większa od liczby z pkt 5e.

§{codebar}

7	Liczba kart nieważnych ( <i>innych niż urzędowo ustalone lub nieopatrzonych pieczęcią obwodowej komisji wyborczej</i> )	*	*	*	*	0
8	Liczba kart ważnych	*	*	2	0	9
9	Liczba głosów nieważnych ( <i>z kart ważnych</i> )	*	*	*	*	8
10	Liczba głosów ważnych oddanych łącznie na wszystkie listy kandydatów ( <i>z kart ważnych</i> )	*	*	2	0	1

**Uwaga!** Suma liczb z pkt. 9 i 10 musi być równa liczbie z pkt. 8.

11. Na poszczególne listy kandydatów i umieszczonego na nich kandydata oddano następujące liczby głosów ważnych:

1	KLAMECKA Joanna zgłoszona przez Komitet Wyborczy Wyborców Nasze Miasto Nasza Gmina, Lista nr 21	*	*	*	4	4
2	ŁAKOMA Monika Magdalena zgłoszona przez Komitet Wyborczy Wyborców "Silny Samorząd", Lista nr 20	*	*	*	4	9
3	SIERADZKA Danuta Jadwiga zgłoszona przez Komitet Wyborczy Prawo i Sprawiedliwość, Lista nr 3	*	*	*	2	8
4	SZABLEWSKI Kazimierz Zbigniew zgłoszony przez Komitet Wyborczy Wyborców Wspólna Przyszłość, Lista nr 19	*	*	*	8	0

Przy sporządzeniu protokołu obecni byli:

- 1 Ostrowska Lidia Iwona – CZŁONEK
- 2 Kamyszek Agnieszka Ewa – ZASTĘPCA
- 3 Topór-Mench Wioletta Agata – CZŁONEK
- 4 Ejchorszt Roman Stanisław – PRZEWODNICZĄCY
- 5 Wrońska Anna Maria – CZŁONEK
- 6 Szymczak Hanna Dorota – CZŁONEK
- 7 Sitko Monika – CZŁONEK

.....  
(podpis)

.....  
(podpis)

.....  
(podpis)

.....  
(podpis)

.....  
(podpis)

.....  
(podpis)

.....  
(podpis)

